

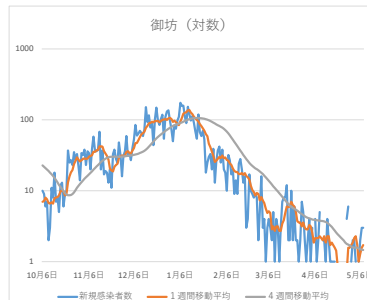
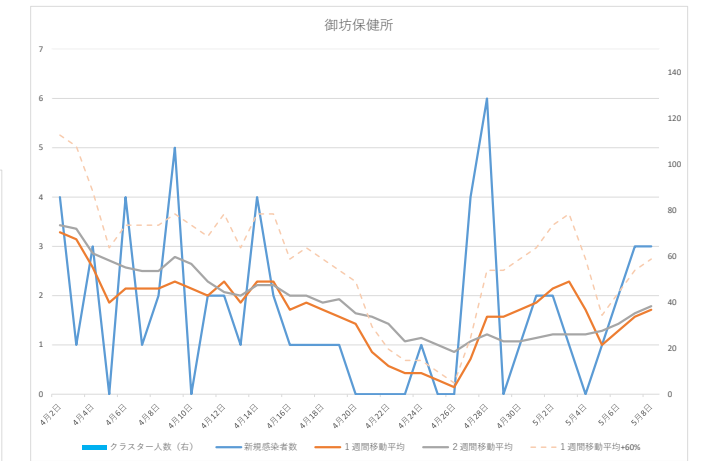
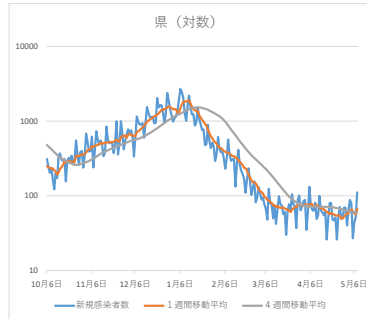
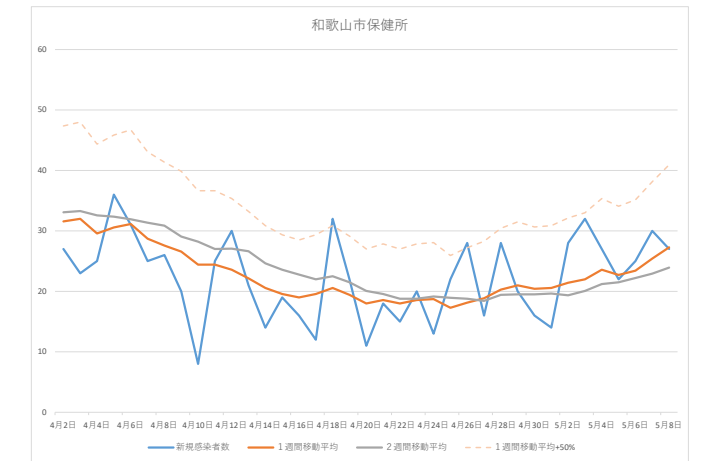
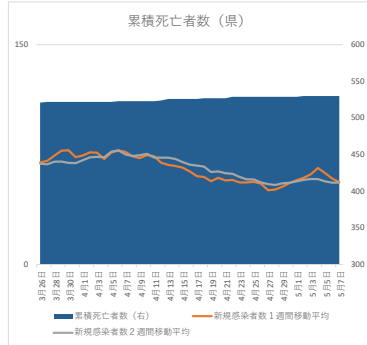
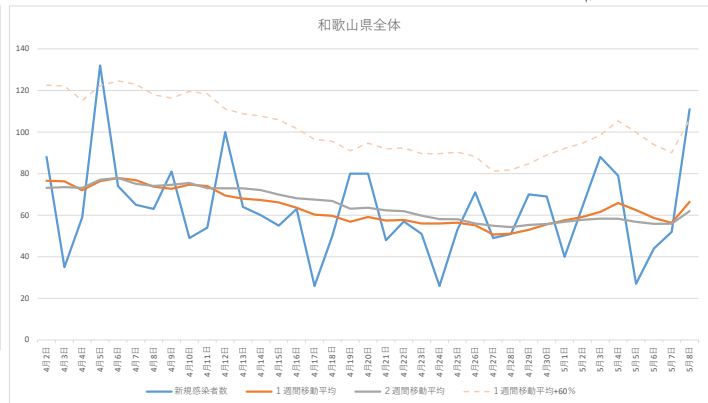
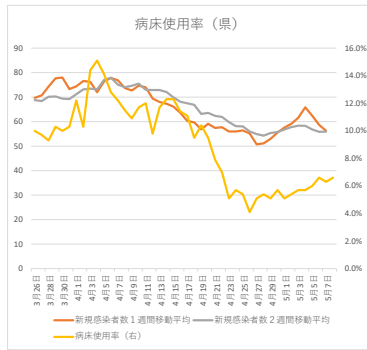
新規感染者数前週同曜日比較表（和歌山県全体・和歌山市保健所・御坊保健所）

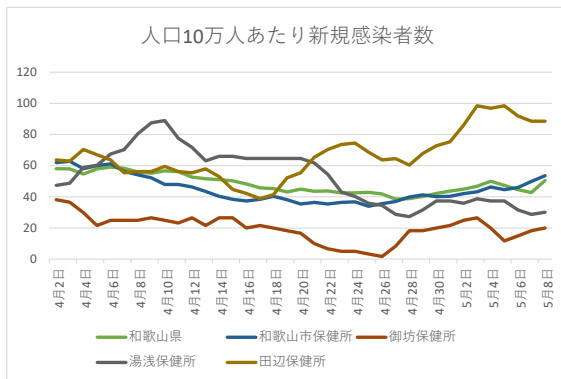
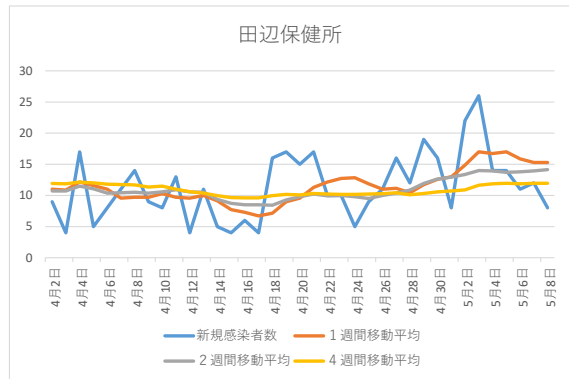
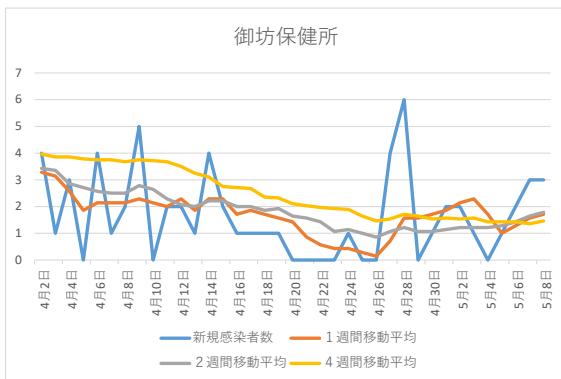
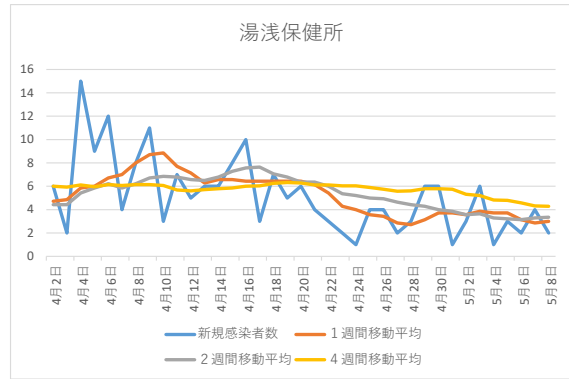
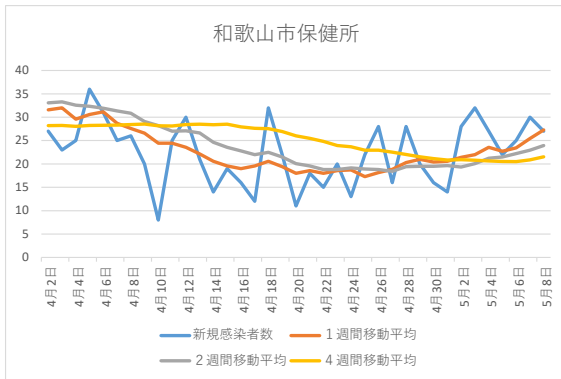
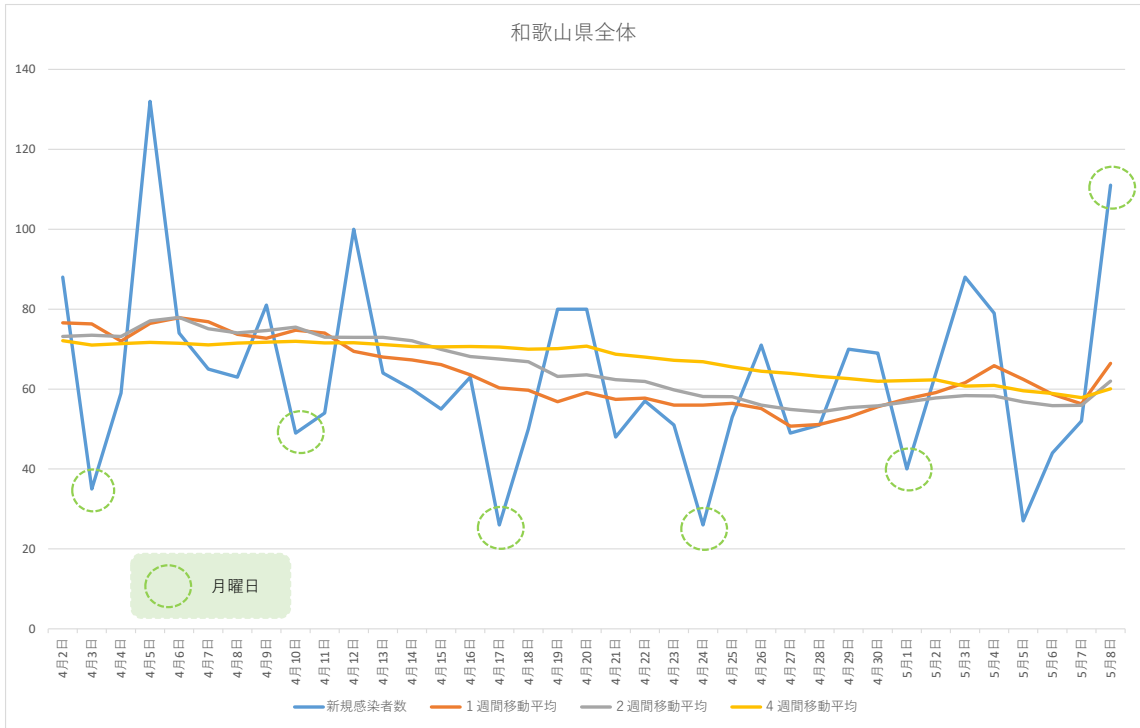
| | | 火 | | 水 | | 木 | | 金 | | 土 | | 日 | | 週計 | 増加率 |
|------|-----|-------|-----|-------|-----|-------|----|-------|----|-------|----|-------|-----|------|-----|
| | | 3月21日 | | 3月22日 | | 3月23日 | | 3月24日 | | 3月25日 | | 3月26日 | | | |
| 県 | 30 | 64 | 77 | 62 | 105 | 77 | 73 | 488 | - | | | | | | |
| 和歌山市 | 20 | 35 | 39 | 37 | 33 | 33 | 45 | 242 | - | | | | | | |
| 御坊 | 2 | 10 | 2 | 6 | 2 | 2 | 1 | 25 | - | | | | | | |
| 県 | 37 | 123% | 89 | 139% | 101 | 131% | 64 | 103% | 72 | 69% | 85 | 110% | 536 | 110% | |
| 和歌山市 | 20 | 100% | 42 | 120% | 29 | 74% | 27 | 73% | 42 | 127% | 34 | 103% | 27 | 60% | |
| 御坊 | 2 | 100% | 7 | 70% | 5 | 250% | 2 | 33% | 1 | 50% | 2 | 100% | 4 | 400% | |
| 県 | 35 | 95% | 59 | 66% | 132 | 131% | 74 | 116% | 65 | 90% | 63 | 74% | 81 | 92% | |
| 和歌山市 | 23 | 115% | 25 | 60% | 36 | 124% | 31 | 115% | 25 | 60% | 26 | 76% | 20 | 74% | |
| 御坊 | 1 | 50% | 3 | 43% | 0 | - | 4 | 200% | 1 | 100% | 2 | 100% | 5 | 125% | |
| 県 | 49 | 140% | 54 | 92% | 100 | 76% | 64 | 86% | 60 | 92% | 55 | 87% | 63 | 78% | |
| 和歌山市 | 8 | 35% | 25 | 100% | 30 | 83% | 21 | 68% | 14 | 56% | 19 | 73% | 16 | 80% | |
| 御坊 | 0 | - | 2 | 67% | 2 | - | 1 | 25% | 4 | 400% | 2 | 100% | 1 | 20% | |
| 県 | 26 | 53% | 50 | 93% | 80 | 80% | 80 | 125% | 48 | 80% | 57 | 104% | 51 | 81% | |
| 和歌山市 | 12 | 150% | 32 | 128% | 22 | 73% | 11 | 52% | 18 | 129% | 15 | 79% | 20 | 125% | |
| 御坊 | 1 | - | 1 | 50% | 1 | 50% | 0 | - | 0 | - | 0 | - | 0 | - | |
| 県 | 26 | 100% | 53 | 106% | 71 | 89% | 49 | 61% | 51 | 106% | 70 | 123% | 69 | 135% | |
| 和歌山市 | 13 | 108% | 22 | 69% | 28 | 127% | 16 | 145% | 28 | 156% | 20 | 133% | 16 | 80% | |
| 御坊 | 1 | 100% | 0 | - | 0 | - | 4 | - | 6 | - | 0 | - | 1 | - | |
| 県 | 40 | 154% | 64 | 121% | 88 | 124% | 79 | 161% | 27 | 53% | 44 | 63% | 52 | 75% | |
| 和歌山市 | 14 | 108% | 28 | 127% | 32 | 114% | 27 | 169% | 22 | 79% | 25 | 125% | 30 | 188% | |
| 御坊 | 2 | 200% | 2 | - | 1 | - | 0 | - | 1 | 17% | 2 | - | 3 | 300% | |
| 県 | 40 | 154% | 64 | 121% | 88 | 124% | 79 | 161% | 27 | 53% | 44 | 63% | 52 | 75% | |
| 和歌山市 | 14 | 108% | 28 | 127% | 32 | 114% | 27 | 169% | 22 | 79% | 25 | 125% | 30 | 188% | |
| 御坊 | 2 | 200% | 2 | - | 1 | - | 0 | - | 1 | 17% | 2 | - | 3 | 300% | |
| 県 | 394 | 101% | 111 | 278% | 178 | 124% | 27 | 193% | 11 | 92% | 3 | 150% | | | |

※令和4年9月27日より、各保健所の新規感染者数は「発生届・陽性者登録センターへの登録状況」を以て集計。発生届と日々報告の入力時期が異なるため各保健所の合計と「県内の新規感染者数」とは一致しない。

「待機者数・病床使用率（県）」のうち待機者数、「PCR検査（県）」及び「陽性率の推移（県）」のグラフについては令和4年9月27日以後は公表なし。ただし病床使用率については継続して発表あり。

※はクラスター発生（御坊のみ）





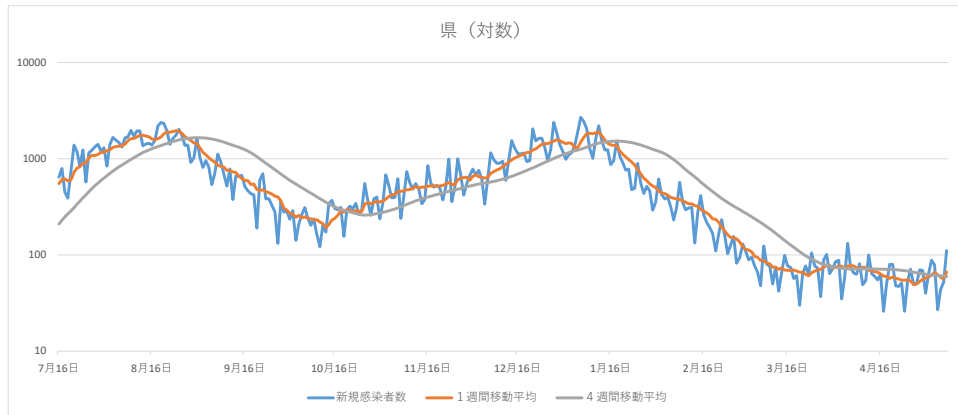
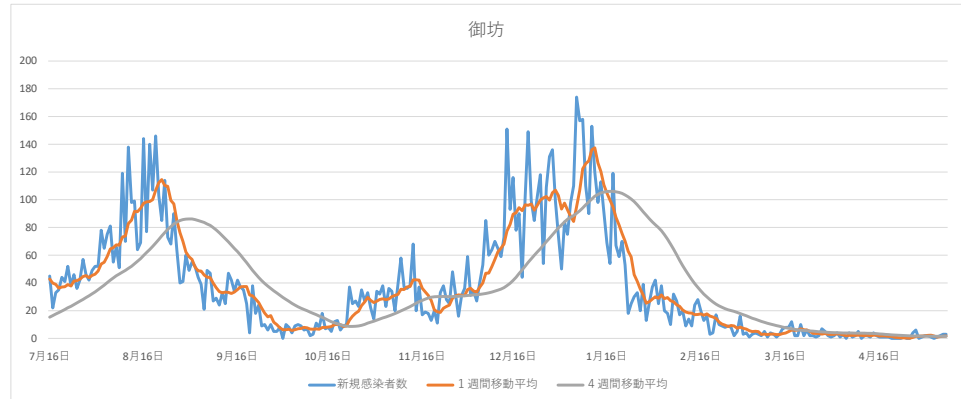
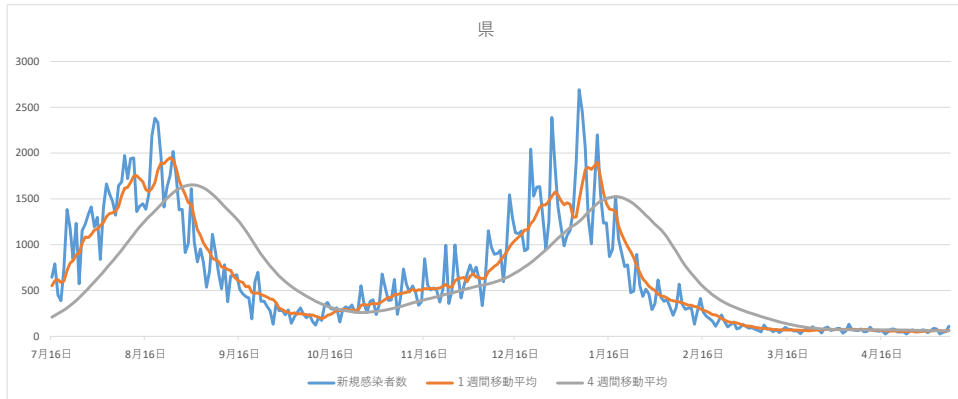
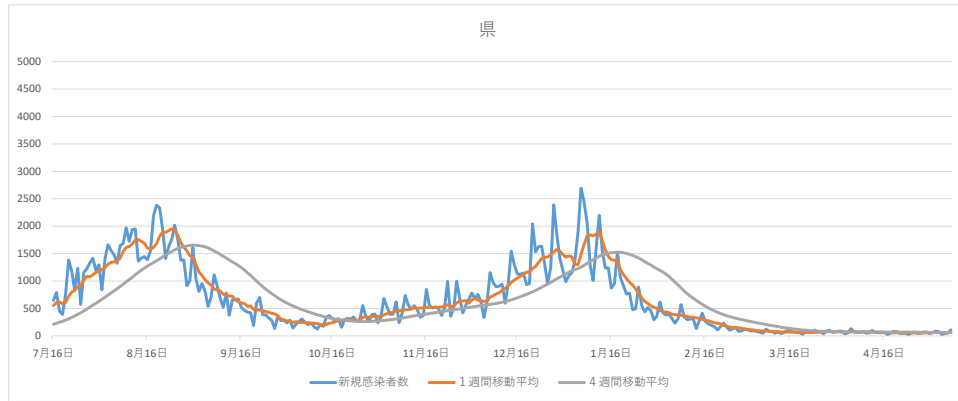
- 人口(R2.10.1現在) 各人口
- ・和歌山県 922,584人 (100.0%)
- ・和歌山市保健所 (和歌山市) 356,729人 (38.7%)
- ・湯浅保健所 69,699人 (7.6%)
(有田市、湯浅町、広川町、有田川町)
- ・御坊保健所 60,324人 (6.5%)
(御坊市、美浜町、日高町、由良町、印南町、日高川町)
- ・田辺保健所 120,871人 (13.1%)
(田辺市、みなべ町、白浜町、上富田町、すさみ町)

※出典 総務省「令和2年国勢調査」

※令和4年9月27日より、各保健所の新規感染者数は「発生病・陽性者登録センターへの登録状況」を以て集計。発生病と日次報告の入力時期が異なるため各保健所の合計と「県内の新規感染者数」とは一致しない。

(直近7日間新規感染者数累計) × (100,000) / (各人口)

©和歌山工業高等専門学校総務課



※令和4年9月27日より、各保健所の新規感染者数は「発生届・陽性者登録センターへの登録状況」を以て集計。発生届と日報の入力時期が異なるため各保健所の合計と「県内の新規感染者数」とは一致しない。

©和歌山工業高等専門学校総務課